



CÂMARA MUNICIPAL DE ITIRAPINA ESTADO DE SÃO PAULO

Rua 03, nº 67 - Centro - Caixa Postal 45 - CEP 13530-000
Fone/Fax: (19) 3575-1186 / 3575-1902
CNPJ-52.152.923/0001-62 - Inscr. Estadual-Isenta

RELATÓRIO DE GESTÃO FISCAL


MUNICIPIO DE ITIRAPINA
PODER LEGISLATIVO
2º QUADRIMESTRE DE 2017


I-COMPARATIVO


Receita Corr.Liq.	Exerc.Ant		1º Quadrim.		2º Quadrim.		3º Quadrim.	
	RS	%	RS	%	RS	%	RS	%
Desp.Tot.c/pessoal	1.438.131,07	3,00	1.471.283,29	2,68	1.576.003,06	2,53		
Lim.Prud.95%	2.734.709,37	5,7	3.123.786,06	5,7	3.548.883,24	5,7		
Limite Legal	2.878.641,45	6,00	3.288.195,85	6,00	3.735.666,56	6,00		
Excesso Regul.	0,00	0,00	0,00	0,00				

II- INDICAÇÃO DAS MEDIDAS ADOTADAS OU A ADOTAR (CASO ULTRAPASSE OS LIMITES ACIMA:

Itirapina, 03 de outubro de 2017


Ver. Fábio Belarmino da Silva
Presidente da Câmara Municipal


Dra. Ana Maria Moço
Coordenador do Sistema
do Controle Interno


José Dirceu Vital
Diretor Administrativo Financeiro
CRC-1SP 243539/O-0

CÂMARA MUNICIPAL DE ITIRAPINA

DEMONSTRATIVO DE APURAÇÃO DAS DESPESAS COM PESSOAL - PODER LEGISLATIVO

PERÍODO DE REFERÊNCIA: 2º QUADRIMESTRE 2017

Desp.pessoal	EVOLUÇÃO DA DESPESA LÍQUIDA NOS ÚLTIMOS DOZE MESES												
	set/16	out/16	nov/16	dez/16	jan/17	fev/17	mar/17	abr/17	mai/17	jun/17	jul/17	ago/17	TOTAIS
Vantagens Fixas - Pessoal ativo	44.388,75	42.821,52	36.949,91	61.848,04	40.403,93	43.743,70	43.245,18	51.260,00	56.303,91	63.635,61	48.174,48	57.562,54	590.337,57
Contratação Tempo	-	-	-	-	-	-	-	-	-	-	-	-	-
Mão-de-Obra (art.18, pár.1º da	-	-	-	-	-	-	-	-	-	-	-	-	-
Remuneração de Agentes Políticos	57.864,00	57.864,00	55.258,00	55.258,00	57.864,00	57.864,00	57.864,00	57.864,00	57.864,00	57.864,00	57.864,00	57.864,00	689.156,00
Encargos Sociais	23.222,43	23.156,48	21.109,00	31.258,74	22.490,65	23.344,46	23.199,89	25.284,50	26.285,61	28.090,93	24.072,10	24.994,70	296.509,49
Outros Benefícios	-	-	-	-	-	-	-	-	-	-	-	-	-
Obrigações	-	-	-	-	-	-	-	-	-	-	-	-	-
Exerc. Anteriores	-	-	-	-	-	-	-	-	-	-	-	-	-
Indenizações e Restituições	-	-	-	-	-	-	-	-	-	-	-	-	-
TOTAL LÍQUIDO (I - II)	125.475,18	123.842,00	113.316,91	148.364,78	120.758,58	124.952,16	124.309,07	134.408,50	140.453,52	149.590,54	130.110,58	140.421,24	1.576.003,06
DEDUÇÕES													
demissões	0	0	0	0	0	0	0	0	0	0	0	0	-
demissão voluntária	0	0	0	0	0	0	0	0	0	0	0	0	-
Contribuição Servidores RPPS	0	0	0	0	0	0	0	0	0	0	0	0	-
Patronal RPPS	0	0	0	0	0	0	0	0	0	0	0	0	-
	0	0	0	0	0	0	0	0	0	0	0	0	-
TOTAL LIQUIDO (I-II)	125.475,18	123.842,00	113.316,91	148.364,78	120.758,58	124.952,16	124.309,07	134.408,50	140.453,52	149.590,54	130.110,58	140.421,24	1.576.003,06

FONTE: BALANCETE CONSOLIDADO

Fáb. 3 de 46
Ver. Fábio Belarmino da Silva
Presidente da Câmara

Itirapina, 03 de outubro de 2017

José Dirceu Vital
Diretor Adm. Financeiro

Ana Maria Moço
Dr. Ana Maria Moço
Coordenador do Sistema
Controle Interno